



PRACOVNÍ LIST


Mlýnisko




Pojďte objevovat pozůstatek lužního lesa s prastarými vrbami a topoly. Nebo vítejte jaro se sněženkami a dymnivkami. Ráno se tu zaposlouchejte do zpěvu ptáků a brouzdejte se blízkou chladnou řekou.

Jarní aspekt lužního lesa

Hledejte a označte jarní rostliny lužního lesa, které na jaře využívají dostatek světla, jež sem proniká skrze ještě neolistěné stromy:



plicník




křivatec




dymnivka



sněženka



viola



orsej

Co je typické pro lužní les? Rozlušti rébusy:



ylopot
a ybrv



m ř y
k o a d



Ohlédni se

Napiš, co Tě na lokalitě zaujalo - s jakými zjištěními a zážitky odcházíš:

